

# UTFORDRINGER FOR TØRRFISKNÆRINGEN 2012

Distriktsbanksjef Jann Arne Bardo



# 2011



# UTVIKLING I MINSTEPRISER TORSK

<b>RÅFISKLAGEETS MINSTEPRISER</b>				
	<b>2009</b>	<b>2009</b>	<b>2010</b>	<b>2011</b>
<b>Over 5 kilo (6,5 )</b>	22,50	20,75	16,25	17,50
<b>over2,5-5,00 kilo (6,5)</b>	19,00	17,25	13,25	14,50
<b>over 1,0-2,5 kilo</b>	16,00	14,00	11,25	12,75
<b>under 1,00 kilo</b>	12,00	11,00	9,25	9,25
<b>Snitt pris pr.uke 16</b>	19,17	19,17	14,08	16,65

# EKSPORT JUNI –APRIL

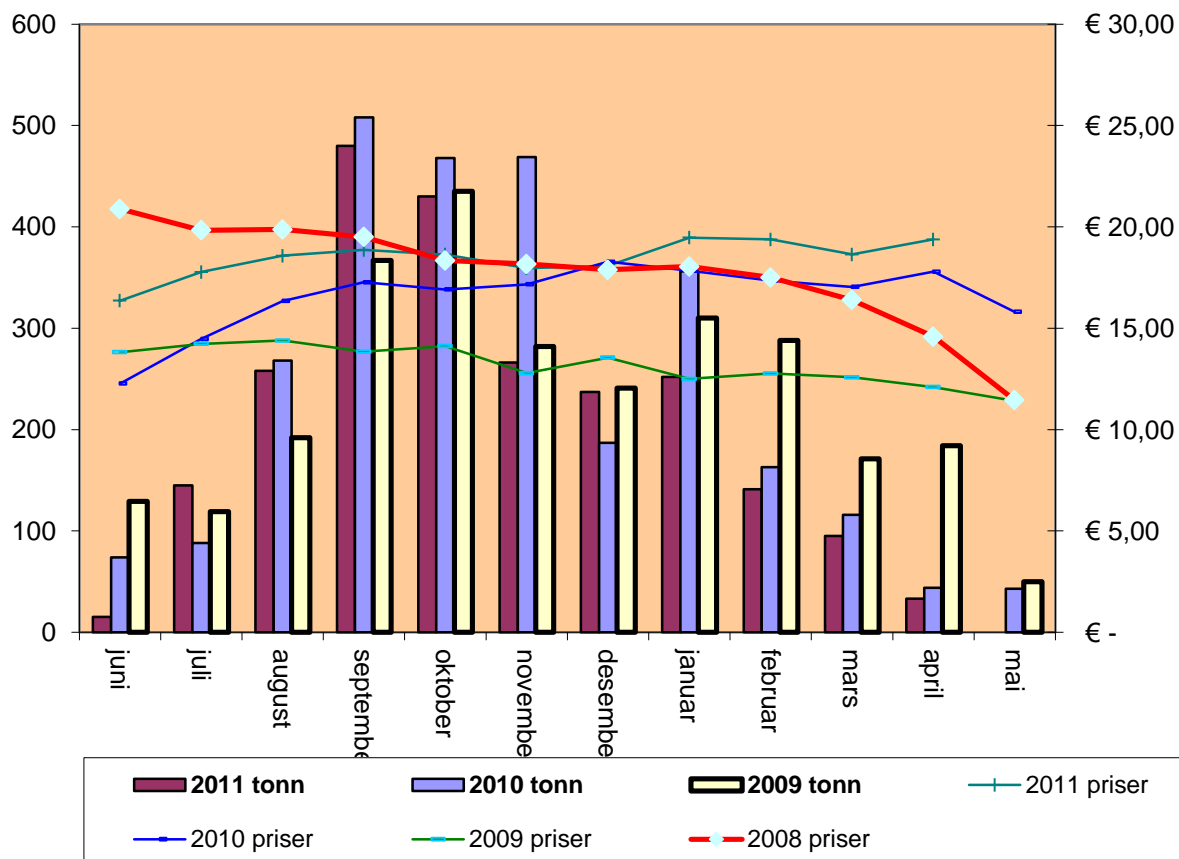
	<b>2011</b>
<i>Italia</i>	<b>2 324</b> tonn
<i>Kroatia</i>	<b>203</b> tonn
<i>USA</i>	<b>89</b> tonn
<i>Nigeria</i>	<b>371</b> tonn
<i>Andre</i>	<b>99</b> tonn
<b>Totalt pr.30.april 2012</b>	<b>3 086</b> tonn
Innenlands	<b>250</b> tonn
<b>Totalt salg 2011</b>	<b>3 336</b> tonn

	<b>2010</b>
<i>Italia</i>	<b>2 740</b> tonn
<i>Kroatia</i>	<b>182</b> tonn
<i>USA</i>	<b>150</b> tonn
<i>Nigeria</i>	<b>357</b> tonn
<i>Andre</i>	<b>161</b> tonn
<b>Totalt pr.31.mai 2011</b>	<b>3 590</b> tonn
Innenlands	<b>250</b> tonn
<b>Totalt salg 2010</b>	<b>3 840</b> tonn

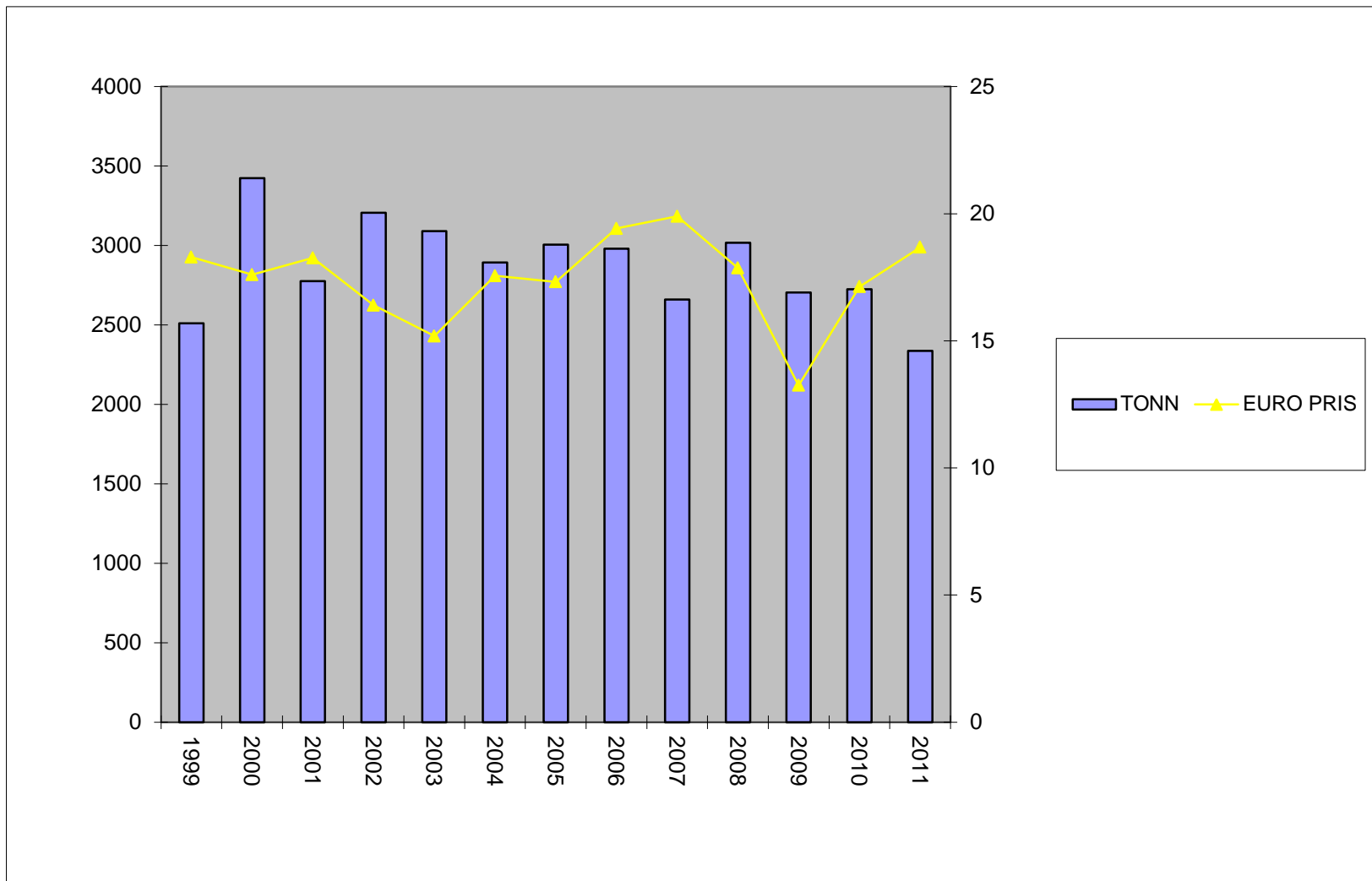
# PRISUTVIKLING I ITALIA

	2011			2010			2009		
	euro/kg	nok/kg	kurs	euro/kg	nok/kg	kurs	euro/kg	nok/kg	kurs
Juni	16,36	125,15	7,65	12,27	97,02	7,91	13,82	123,59	8,94
Juli	17,77	138,29	7,78	14,47	116,03	8,02	14,23	127,38	8,95
August	18,58	144,69	7,79	16,34	129,60	7,93	14,39	124,61	8,66
September	18,86	145,73	7,73	17,28	136,86	7,92	13,84	119,13	8,61
Oktober	18,63	144,32	7,75	16,81	137,15	8,16	14,12	118,06	8,36
November	18,47	143,86	7,79	17,16	138,26	8,06	12,60	106,12	8,42
Desember	17,96	139,11	7,75	18,28	144,50	7,90	13,55	113,86	8,40
Januar	19,47	149,46	7,68	17,84	139,49	7,82	12,50	102,26	8,18
Februar	19,38	146,35	7,55	17,35	135,67	7,82	12,77	103,39	8,10
Mars	18,64	140,35	7,53	17,04	133,44	7,83	12,58	101,06	8,03
April	19,38	146,73	7,57	17,79	138,86	7,81	12,10	95,91	7,93
Mai			#DIV/0!				11,42	90,25	7,90
<b>Snitt perioden</b>	<b>18,68</b>	<b>144,25</b>	<b>7,72</b>	<b>17,15</b>	<b>136,44</b>	<b>7,96</b>	<b>13,25</b>	<b>110,44</b>	<b>8,34</b>

# UTVIKLINGEN I EURO



# PRIS OG MENGDEUTVIKLING 1999-2011



# **HVA SKJEDDE i 2011!**

- **LAVT VOLUM PRODUSERT.**
- **MYE SVAK KVALITET.**
- **NOE ØKNING I RÅSTOFF PRISER.**
- **ØKTE SALGSPRISER I EURO.**
- **SALGSPRISENE HAR VÆRT LITT OPPADGÅENDE.**
- **BRA INNTJENING I NÆRINGEN.**



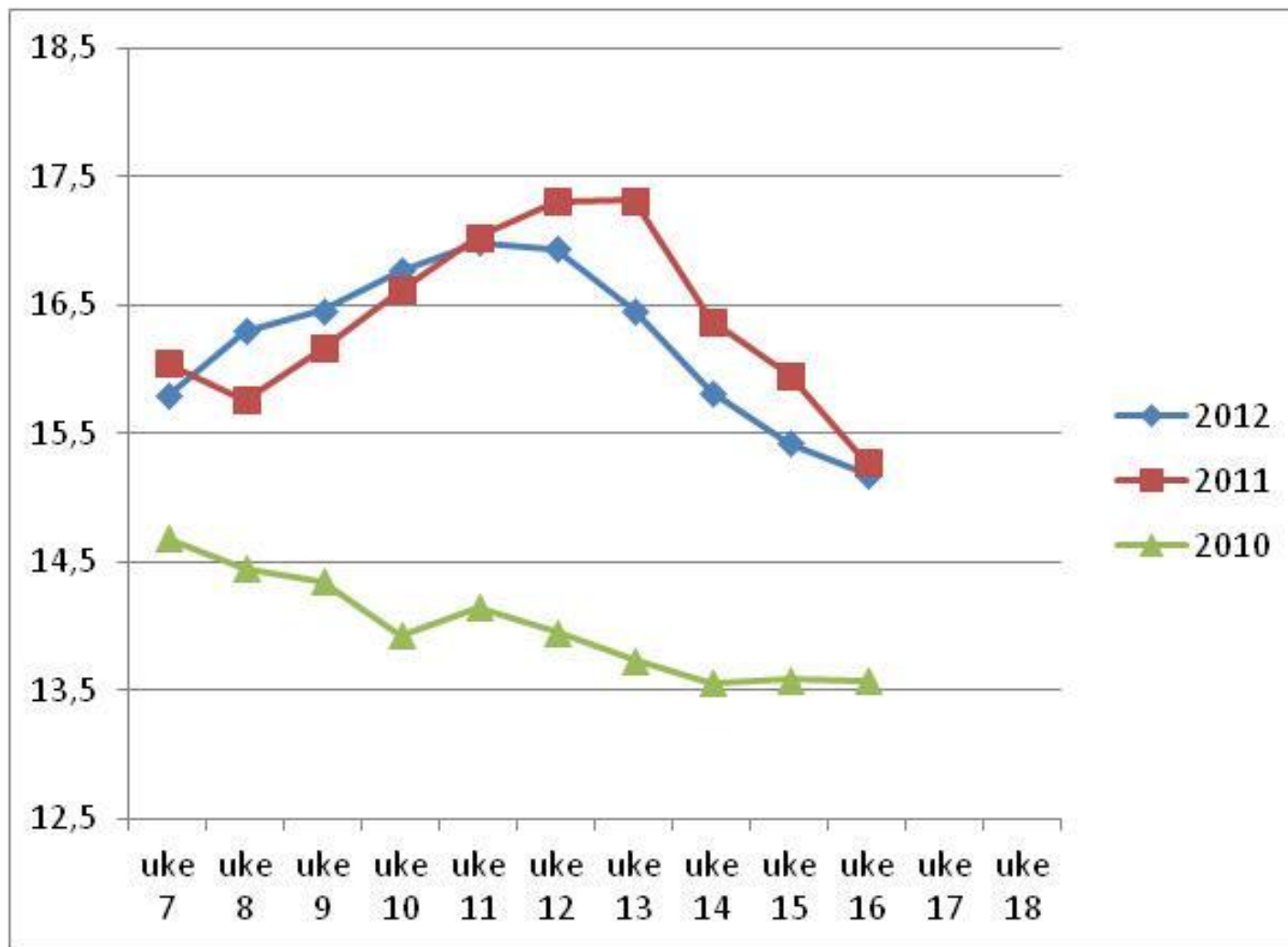
# 2012



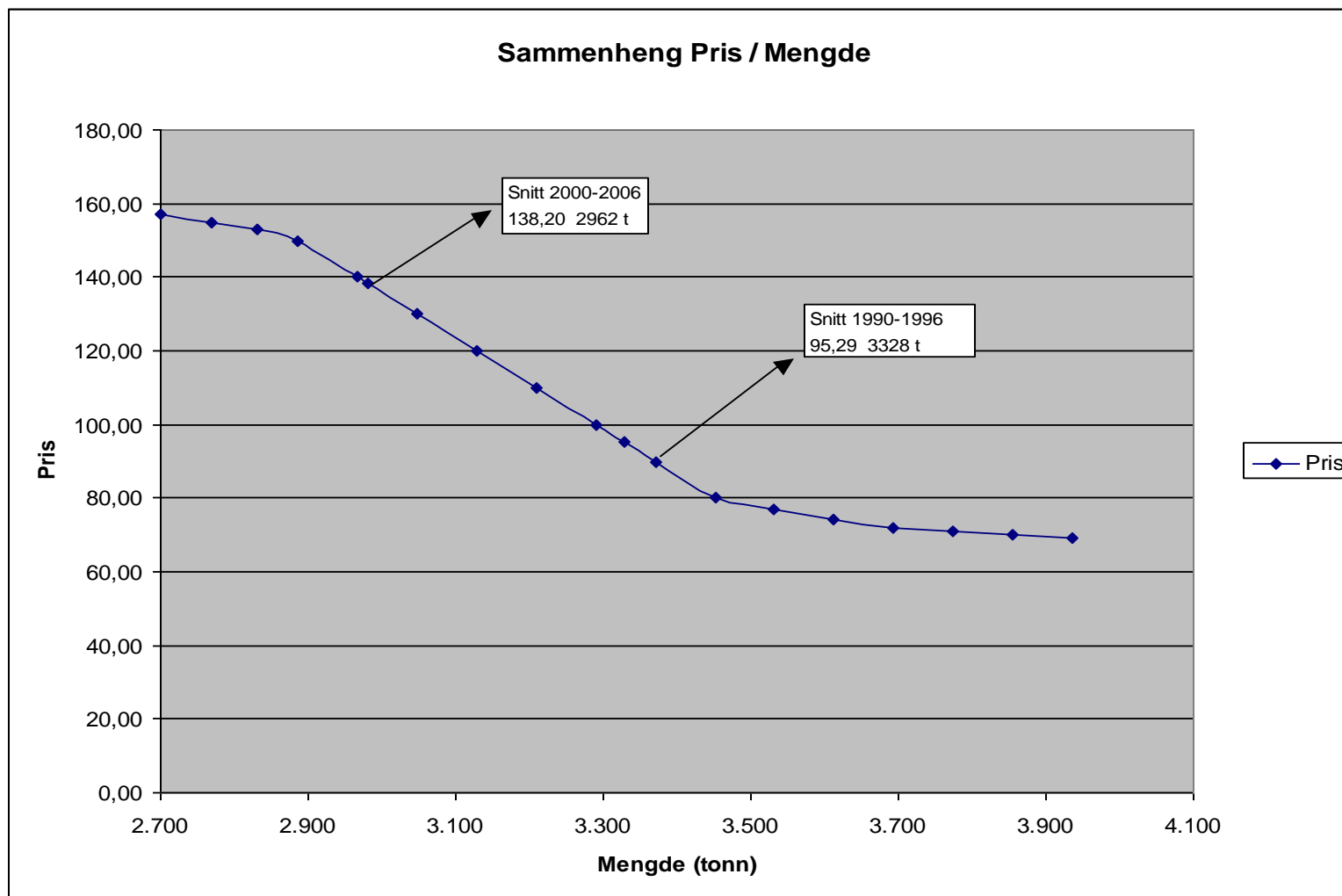
# UTVIKLING I MINSTEPRISER TORSK

RÅFISKLAGEETS MINSTEPRISER			
	2010	2011	2012
Over 6,50 kilo ( 6,00)	16,25	17,50	17,25
over 2,5-6,50 kilo (6,00)	13,25	14,50	14,50
over 1,0-2,5 kilo	11,25	12,75	12,50
under 1,00 kilo	9,25	9,25	9,25
<b>Snitt pris pr.uke 16</b>	14,08	16,65	16,37

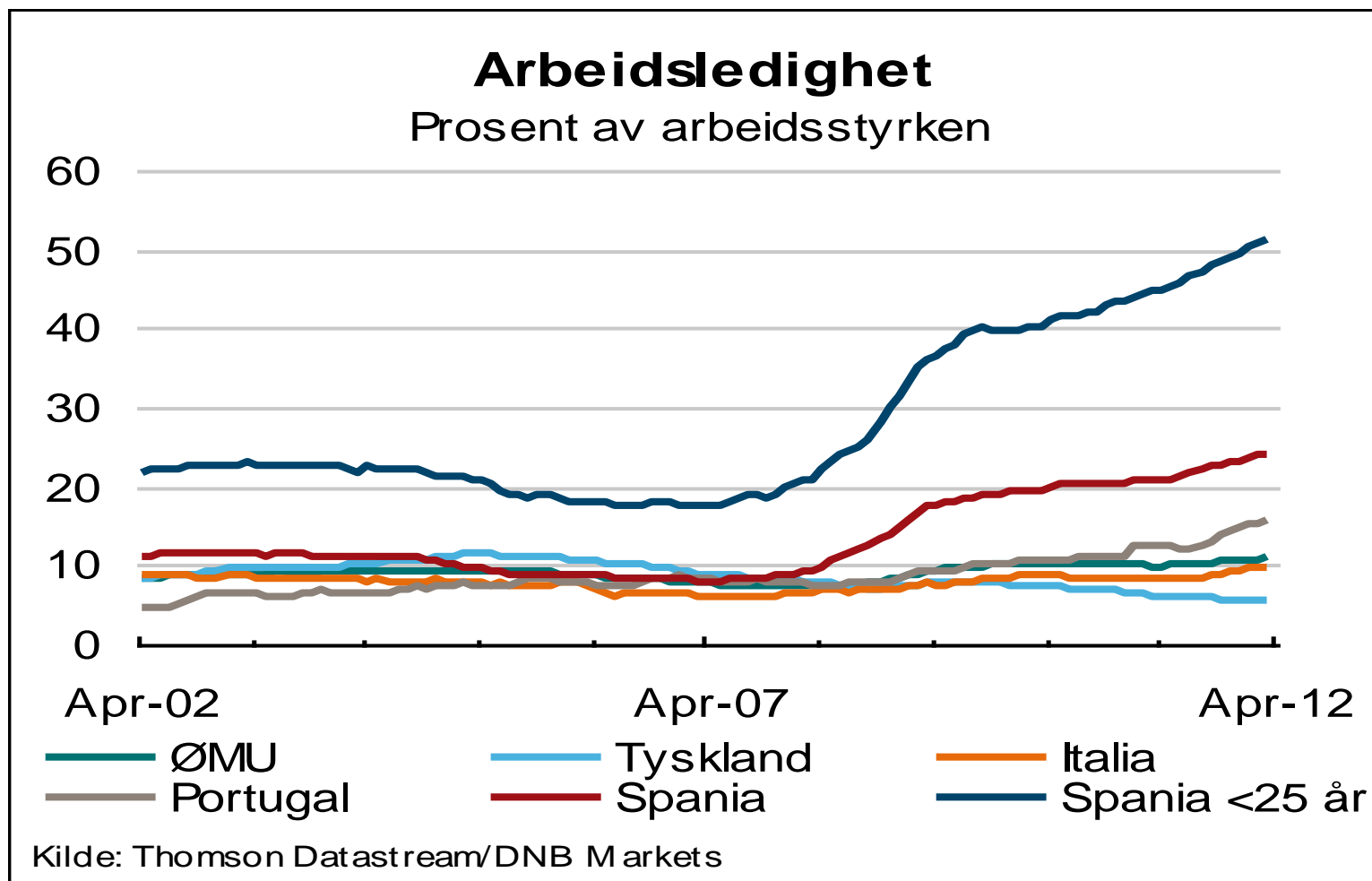
# UTVIKLING I KJØPSPRISER LOFOTEN



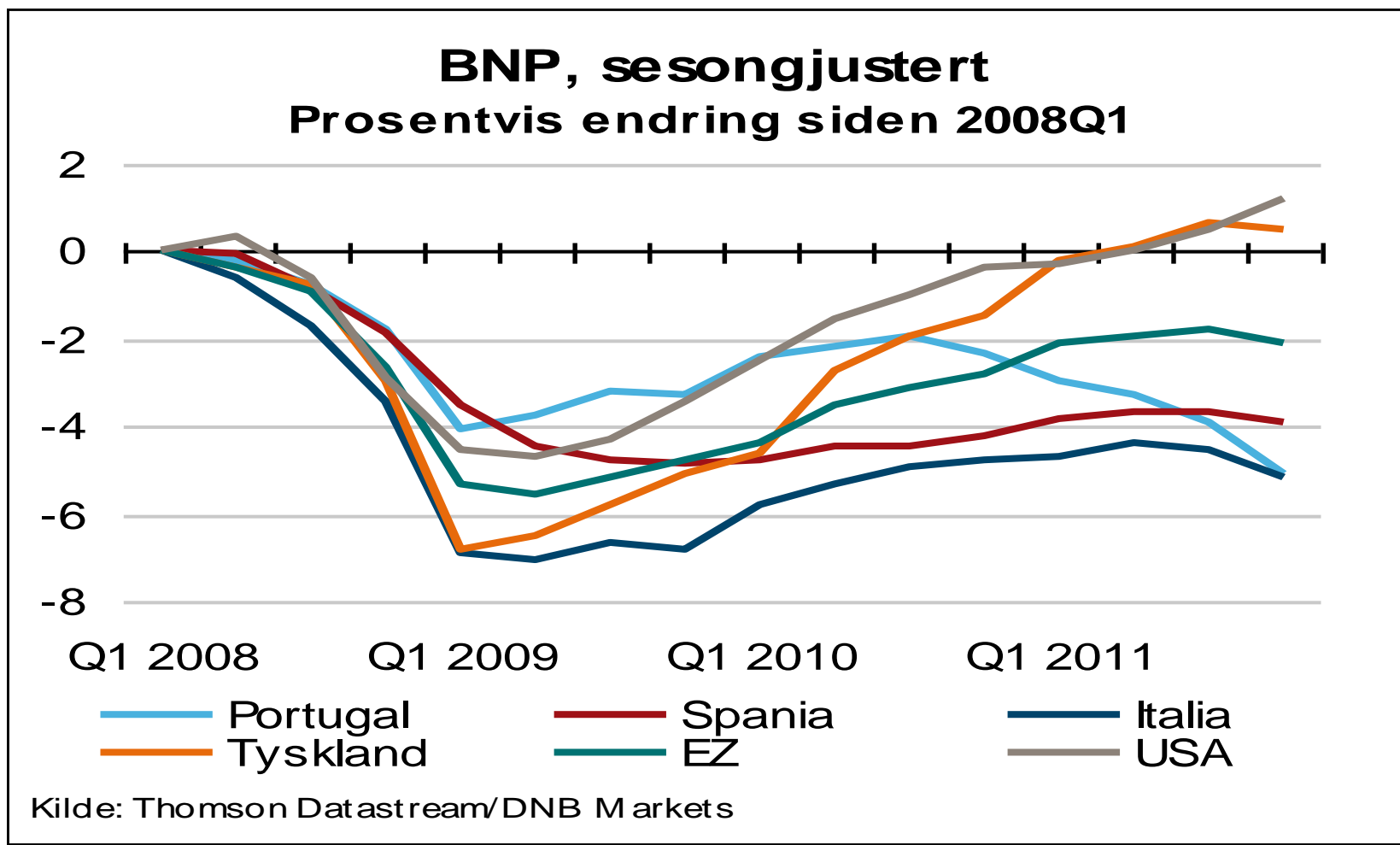
# PRISELASTISITET TØRRFISK



# Eurosonen: Økende ledighet

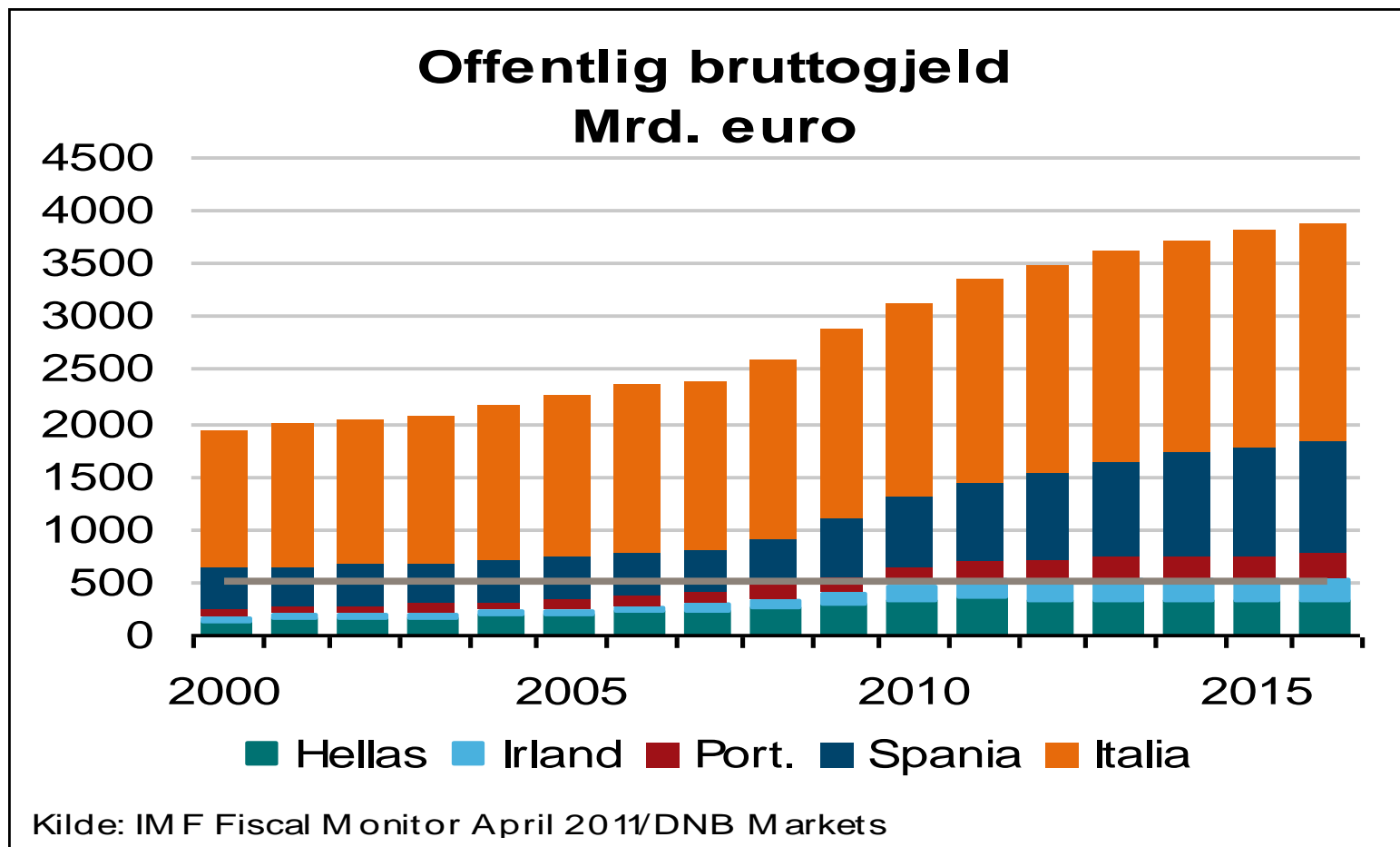


# Ny nedgang i Europa



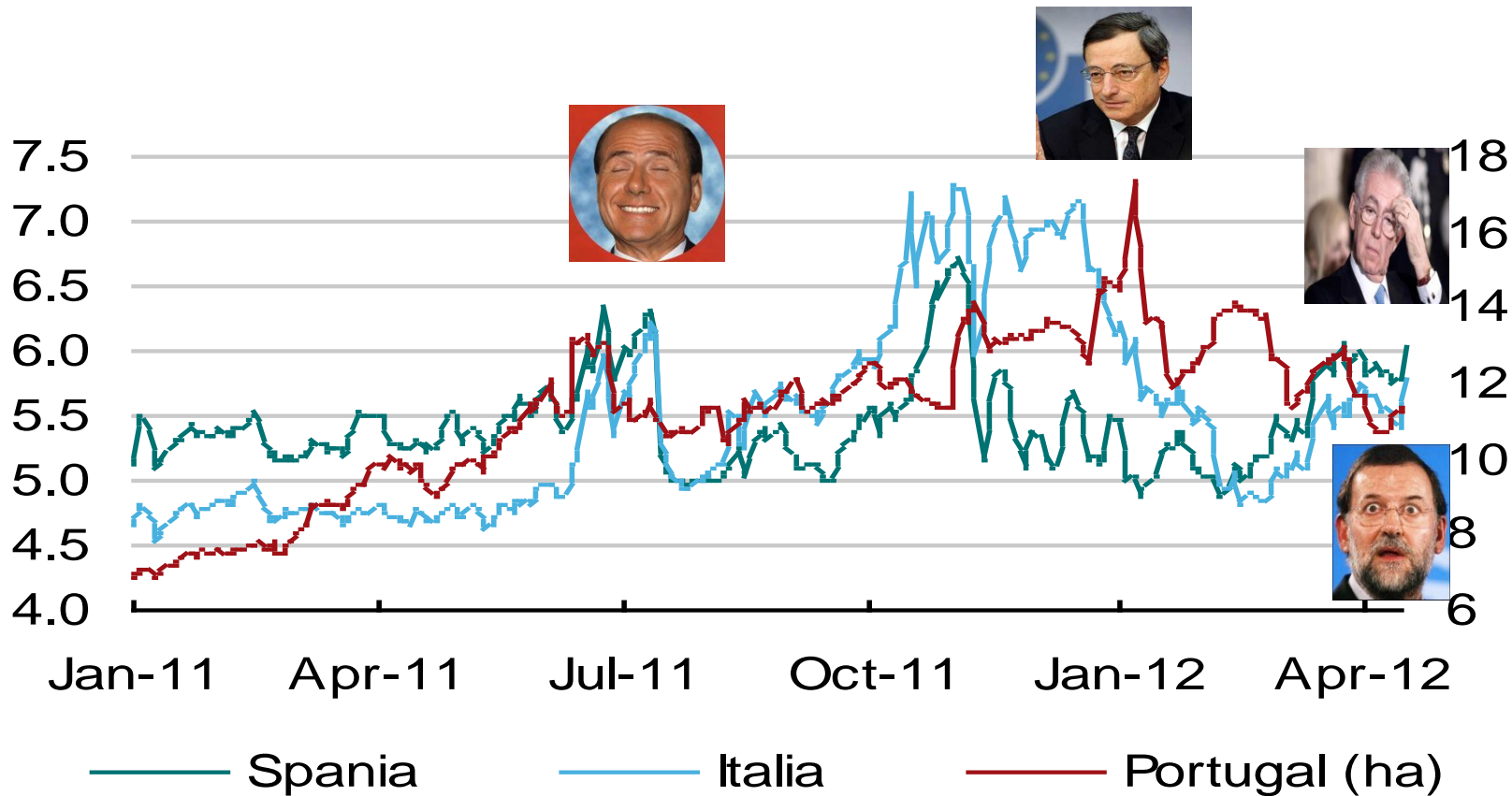
Den største frykten

# Italiensk mislighold kan velte



# Italienske og spanske renter stiger

## 10 års statsrenter



Kilde: Thomson Reuters/DNB Markets



# HVA BØR PRISEN VÆRE i 2012!

	Innkj.pris	Tørrfisk	Fob.salgspris	Faktor
--	------------	----------	---------------	--------

2010	14,08	61,22	136,18	<b>2,22</b>
------	-------	-------	--------	-------------

2011	16,65	72,39	144,24	<b>1,99</b>
------	-------	-------	--------	-------------

2012	16,37	71,17	144,90	<b>2,04</b>
------	-------	-------	--------	-------------

# MÅLSETNING 2012

- **HUSK DET ER TOMME LAGER VED SALGSSTART.**
- **SALGSPERIODEN STREKKER SEG FRA JULI –MAI.**
- **HOLD PRISENE STABILE ( ENDRING I PRIS SKAPER USIKKERHET).**
- **SELG I ALLE MARKED.**
- **VÆR NØYE MED KVALITETEN PÅ DET SOM SELGES TIL I ITALIA.**
- **KVALITETEN KAN VÆRE DÅRLIGERE ENN VI TROR. ( EKS. SILD,LODDE)**

**TAKK FOR OPPMERKSOMHETEN.**